

外来患者数（恵寿金沢病院）

外来患者数の推移

※上段：患者延数 下段：1日当たりの平均患者数 単位：人

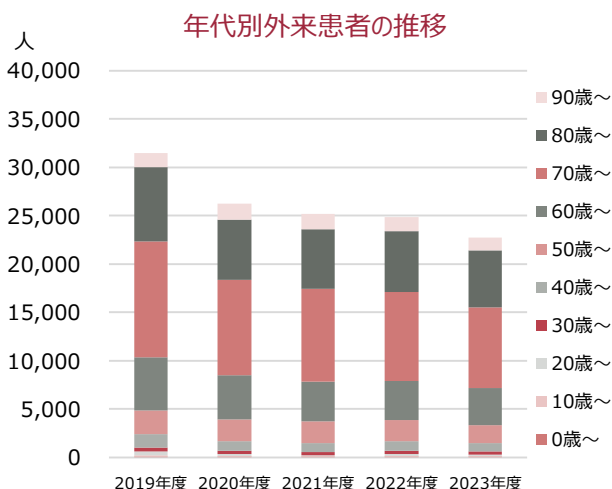
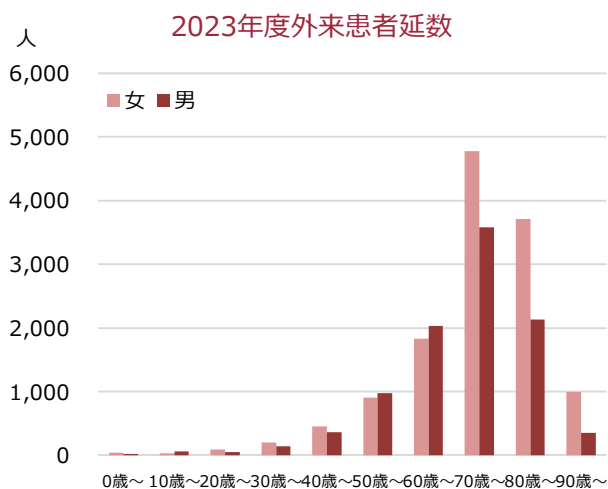
	2019年度	2020年度	2021年度	2022年度	2023年度
内科	11,925	11,256	10,774	10,934	10,093
	49	46	45	45	42
外科	1,036	2,490	1,724	1,965	1,977
	4	10	7	8	8
整形外科	14,703	9,273	9,324	8,650	7,494
	61	38	39	36	31
眼科	3,428	2,977	3,120	3,024	2,818
	14	12	13	12	12
耳鼻咽喉科	352	239	218	290	328
	7	5	5	6	7
合計	31,444	26,235	25,160	24,863	22,710
日当たり合計	130	108	104	102	93
稼働日	242	243	241	243	243

2018年4月より、耳鼻咽喉科外来診療体制は週1日（火曜日午後のみ）に変更した。

外来患者数1日あたり平均



年代別（男女別）外来患者数

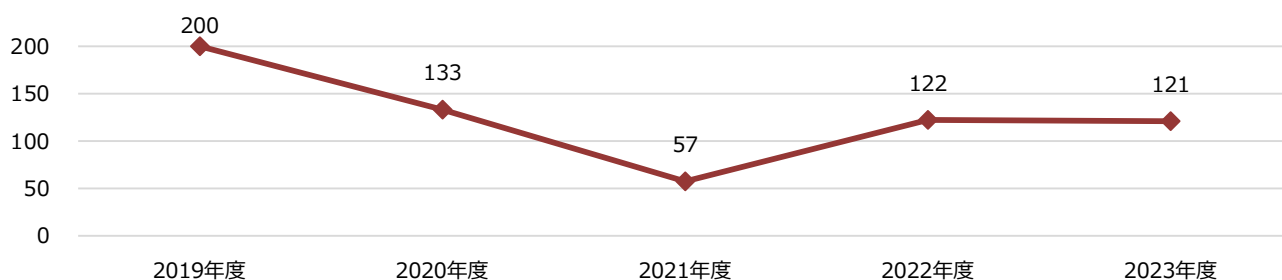


救急外来患者数（恵寿金沢病院）

救急外来患者数の推移

単位：人

	2019年度	2020年度	2021年度	2022年度	2023年度
内科	96	77	45	82	69
外科	18	7	3	8	10
整形外科	84	48	7	30	38
眼科	2	1	2	2	4
総計	200	133	57	122	121



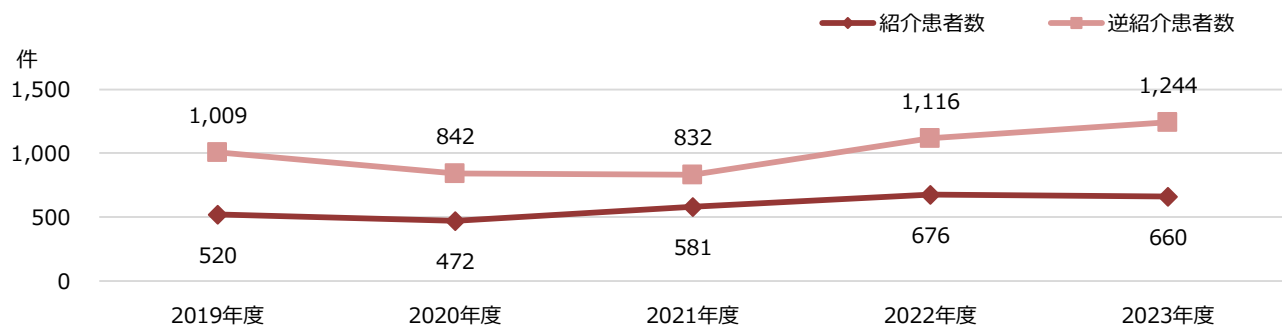
救急車受け入れ台数の推移

	2019年度	2020年度	2021年度	2022年度	2023年度
救急搬送件（件）	89	69	45	69	71
入院率（%）	63.0%	53.6%	82.2%	76.8%	70.4%

紹介患者数（恵寿金沢病院）

紹介患者数・逆紹介患者数の推移

	2019年度	2020年度	2021年度	2022年度	2023年度
紹介率	33.2%	38.8%	37.3%	42.8%	42.7%
逆紹介率	55%	60.4%	72.7%	85.9%	88.9%

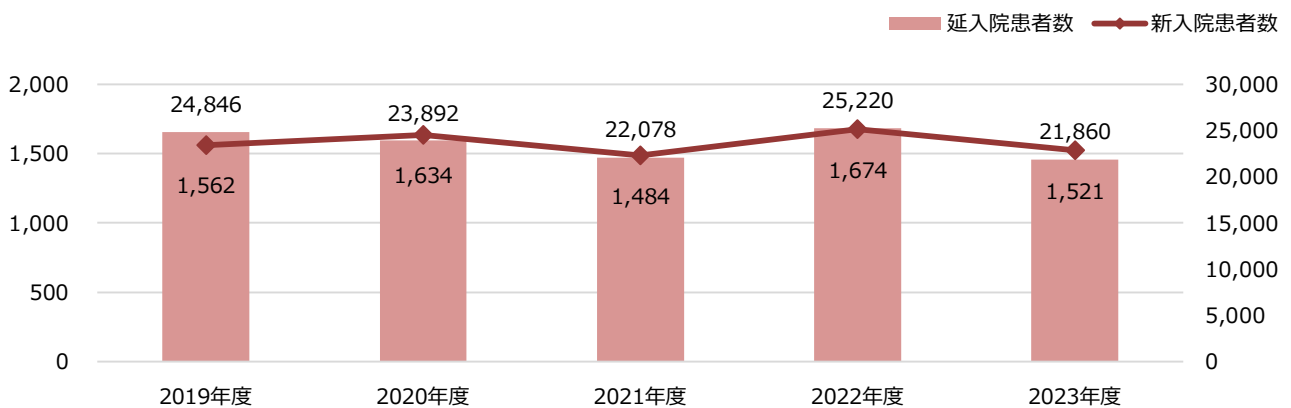


入院患者数（恵寿金沢病院）

新入院患者数・延入院患者数の推移

単位：人

	2019年度		2020年度		2021年度		2022年度		2023年度	
	新入院	延入院	新入院	延入院	新入院	延入院	新入院	延入院	新入院	延入院
内科	1,231	19,965	1,299	20,103	1,107	17,891	1,286	18,191	1,170	15,675
外科	-	-	125	959	108	1,120	141	1,824	139	1,749
整形外科	207	4,619	105	2,562	108	2,790	153	4,972	162	4,323
眼科	125	262	105	268	121	277	94	233	50	113
合計	1,563	24,846	1,634	23,892	1,444	22,078	1,674	25,220	1,521	21,860
月当たり平均／日当たり平均	130 / 67		136 / 66		120 / 60		139 / 69		127 / 60	

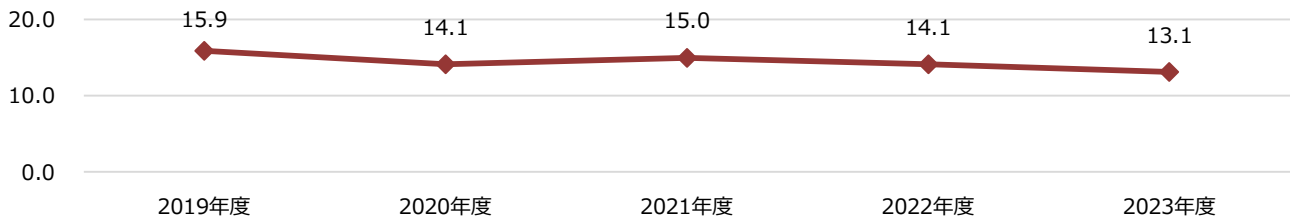


平均在院日数・病床稼働率

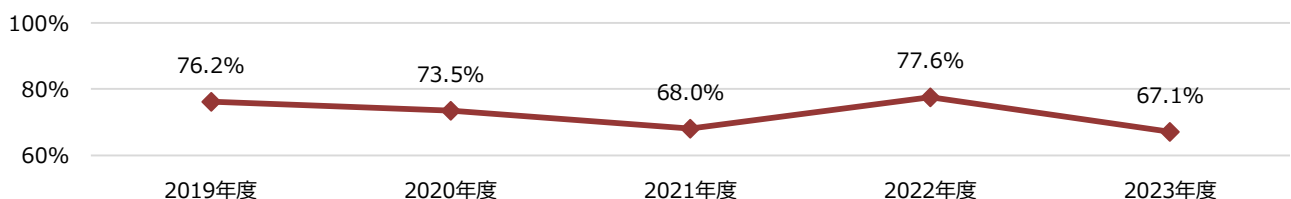
■ 平均在院日数（全病棟）

単位：日

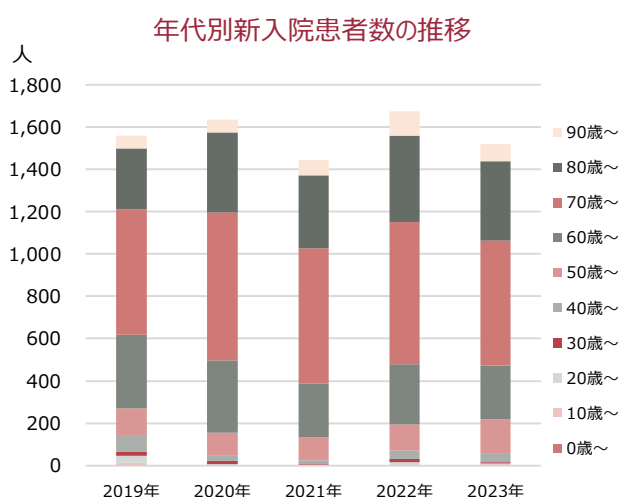
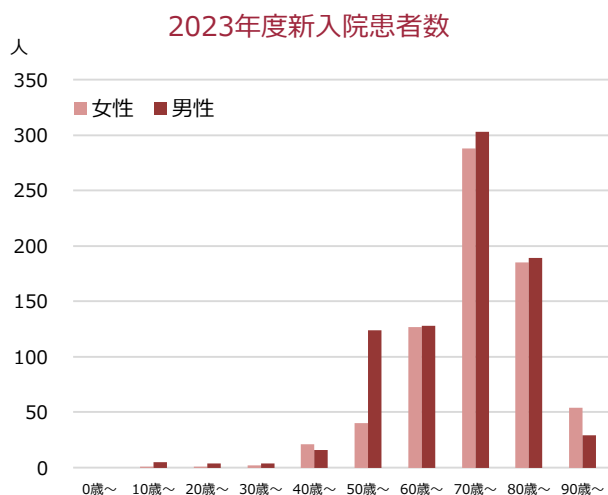
	2019年度	2020年度	2021年度	2022年度	2023年度
内科	16.1	14.9	15.3	13.2	12.4
外科	-	6.4	9.4	12.2	11.9
整形外科	22.6	22.2	23.8	32.2	25.5
眼科	2.0	1.5	1.2	1.5	1.3
月当たり平均	15.9	14.1	15.0	14.1	13.1



■ 病床稼働率（全病棟）



年代別（男女別）新入院患者数



手術件数（恵寿金沢病院）

手術件数・麻酔件数の推移

■ 手術件数

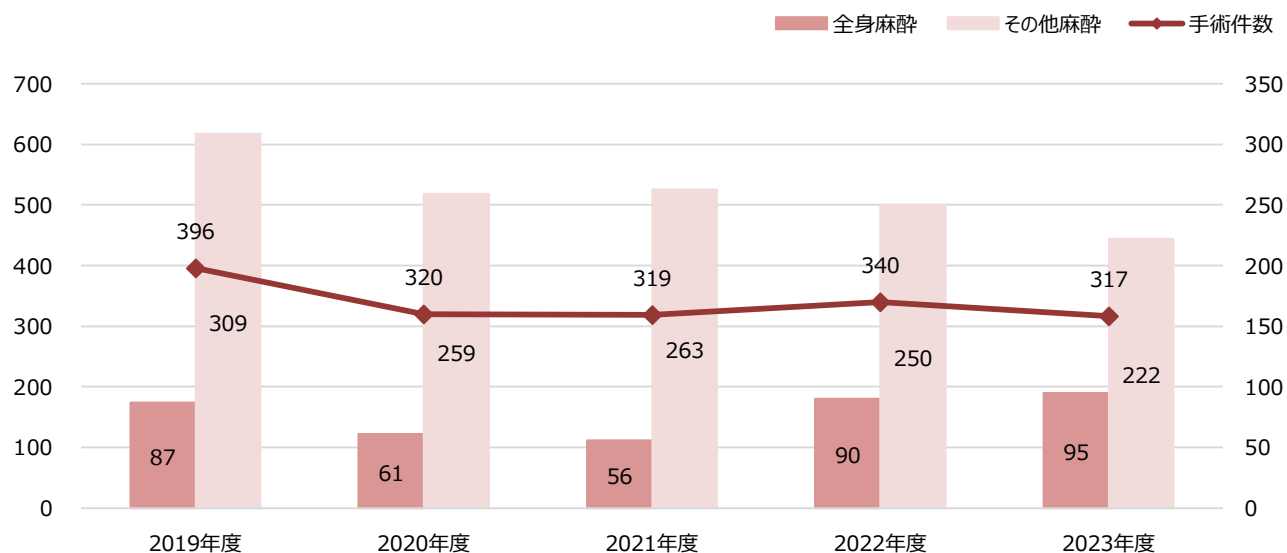
※手術室での件数 単位：件

	2019年度	2020年度	2021年度	2022年度	2023年度
外科	38	69	58	62	54
整形外科	156	73	58	86	105
眼科	202	178	203	192	158
合計	396	320	319	340	317

■ 麻酔件数

単位：件

	2019年度	2020年度	2021年度	2022年度	2023年度
全身麻酔	87	61	56	90	95
その他麻酔	309	259	263	250	222



第3章 医療部門：診療統計・医療の質（恵寿金沢病院）

疾病分類別患者数（恵寿金沢病院）

単位：人

コード	大分類（基本体系）項目	2019年度	2020年度	2021年度	2022年度	2023年度
I	感染症及び寄生虫症	14	33	3	16	21
II	新生物<腫瘍>	1,063	1,180	1,111	1,280	1,177
III	血液及び造血器の疾患並びに免疫機構の障害	41	30	19	14	19
IV	内分泌、栄養及び代謝疾患	10	26	8	15	18
V	精神および行動の障害	4	4	5	0	5
VI	神経系の疾患	4	3	0	4	3
VII	眼及び付属器の疾患	122	108	121	92	50
VIII	耳及び乳様突起の疾患	5	4	1	2	1
IX	循環器系の疾患	16	30	8	22	11
X	呼吸器系の疾患	50	34	41	30	25
X I	消化器系の疾患	11	51	15	28	25
X II	皮膚及び皮下組織の疾患	13	19	18	18	16
X III	筋骨格系及び結合組織の疾患	48	45	33	37	37
X IV	腎尿路生殖器系の疾患	6	14	2	11	6
X V	妊娠、分娩及び産じょく<褥>	0	0	0	0	0
X VI	周産期に発生した病態	0	0	0	0	0
X VII	先天奇形、変形及び染色体異常	0	0	0	0	0
X VIII	症状、徴候及び異常臨床所見・異常検査所見で他に分類されないもの	7	5	0	0	6
X IX	損傷、中毒及びその他の外因の影響	135	75	69	96	111
X X I	健康状態に影響を及ぼす要因及び保健サービスの利用	1	0	0	0	2
合計		1,550	1,661	1,454	1,665	1,533

年代別死亡退院患者数（恵寿金沢病院）

2023年度

単位：人

国際分類	性別	年齢階層（歳）	男性							女性									
			20代以下	30代	40代	50代	60代	70代	80代以上	計	20代以下	30代	40代	50代	60代	70代	80代以上	計	
B34	ウイルス感染症																1	1	
C15	食道の悪性新生物																	1	1
C18	結腸の悪性新生物																	1	1
C22	肝および管内胆管の悪性新生物																	1	1
C25	膵の悪性新生物																	1	1
C34	気管支及び肺の悪性新生物						1	2	3									1	1
C53	子宮頸部の悪性新生物																	1	1
C54	子宮体部の悪性新生物																	1	1
C80	部位の明示されない悪性新生物																1	1	
C82	濾胞性非ホジキンリンパ腫																	1	1
C83	びまん性非ホジキンリンパ腫						1	1	2									2	2
C85	非ホジキンリンパ腫						1	3	4								2	2	4
C90	多発性骨髄腫						1	3	4								1	2	3
C92	骨髄性白血病				1	2	6	1	10								1	1	2
D46	骨髄異形成症候群					1	1	1	3					1	1	2	4		
D47	リンパ組織、造血組織及び関連組織の性状不詳又は不明その他の新生物							1	1									1	1
D61	その他無形性貧血																	1	1
D70	無顆粒球症							1	1									1	1
F50	摂食障害							1	1										0
I50	心不全							1	1								1	1	
I62	その他の非外傷性頭蓋内出血																1	1	
J15	細菌性肺炎																	1	1
J18	肺炎																	1	1
J44	その他の慢性閉塞性肺疾患																1	1	
J96	呼吸不全							1	1										0
K11	唾液腺疾患																	1	1
K92	消化器系のその他の疾患							1	1										0
R13	嚥下障害																	1	1
合計			0	0	0	1	3	12	16	32	0	0	0	0	1	10	24	35	

疾病分類（中分類）別上位疾病（恵寿金沢病院）

2023年度

コード	病名	患者数（人）	構成比（%）
C90	多発性骨髄腫	485	31.6%
C85	非ホジキンリンパ腫	154	10.0%
C83	びまん性非ホジキンリンパ腫	134	8.7%
C92	骨髄性白血病	120	7.8%
D46	骨髄異形成症候群	87	5.7%
D37	口腔及び消化器の性状不詳又は不明の新生物	67	4.4%
C82	濾胞性非ホジキンリンパ腫	60	3.9%
H04	涙器の障害	43	2.8%
S32	腰椎及び骨盤の骨折	25	1.6%
	その他	358	23.4%
		1,533	100.0%

2022年度

コード	病名	患者数（人）	構成比（%）
C90	多発性骨髄腫	531	31.9%
C85	非ホジキンリンパ腫	171	10.3%
C83	びまん性非ホジキンリンパ腫	164	9.8%
C82	濾胞性非ホジキンリンパ腫	90	5.4%
D46	骨髄異形成症候群	84	5.0%
D37	口腔及び消化器の性状不詳又は不明の新生物	73	4.4%
C92	骨髄性白血病	56	3.4%
H04	涙器の障害	42	2.5%
H25	老人性白内障	40	2.4%
	その他	414	24.9%
	合計	1,665	100.0%

2021年度

コード	病名	患者数（人）	構成比（%）
C90	非ホジキンリンパ腫	409	24.6%
C85	多発性骨髄腫	386	23.2%
C83	骨髄異形成症候群	103	6.2%
D46	びまん性非ホジキンリンパ腫	82	4.9%
H25	老人性白内障	60	3.6%
C92	涙器の障害	44	2.6%
D37	口腔及び消化器の性状不詳又は不明の新生物	44	2.6%
H04	濾胞性非ホジキンリンパ腫	29	1.7%
C82	骨髄腫白血病	29	1.7%
	その他	456	27.5%
	合計	1,661	100.0%

2020年度

コード	病名	患者数（人）	構成比（%）
C85	非ホジキンリンパ腫	409	24.6%
C90	多発性骨髄腫	386	23.2%
D46	骨髄異形成症候群	103	6.2%
C83	びまん性非ホジキンリンパ腫	82	4.9%
H25	老人性白内障	60	3.6%
H04	涙器の障害	44	2.6%
D37	口腔及び消化器の性状不詳又は不明の新生物	44	2.6%
C82	濾胞性非ホジキンリンパ腫	29	1.7%
C92	骨髄腫白血病	29	1.7%
J18	肺炎	19	1.1%
	その他	456	27.5%
	合計	1,661	100.0%

2019年度

コード	病名	患者数（人）	構成比（%）
C85	非ホジキンリンパ腫	461	29.8%
C90	多発性骨髄腫	265	17.1%
D46	骨髄異形成症候群	79	5.1%
C83	びまん性非ホジキンリンパ腫	71	4.6%
H25	老人性白内障	63	4.1%
H04	涙器の障害	56	3.6%
C82	濾胞性非ホジキンリンパ腫	48	3.1%
C92	骨髄腫白血病	46	3.0%
C81	ホジキン病	38	2.5%
C91	リンパ性白血病	33	2.1%
	その他	389	25.1%
	合計	1,549	100.0%

第3章 医療部門：診療統計・医療の質（恵寿金沢病院）

48時間以内死亡患者数（恵寿金沢病院）

単位：人

	2019年度	2020年度	2021年度	2022年度	2023年度
退院患者数	1,554	1,649	1,454	1,665	1,533
死亡患者数	44	49	45	54	67
入院後48時間以内死亡患者数	0	0	0	1	2

2023年度死亡要因上位件数（中分類）（恵寿金沢病院）

全体

コード	病名	死亡患者数 (人)	構成比 (%)
C92	骨髄性白血病	12	17.9%
C85	非ホジキンリンパ腫	8	11.9%
C90	多発性骨髄腫	7	10.4%
D46	骨髄異形成症候群	7	10.4%
C34	気管支及び肺の新生物	4	6.0%
C83	びまん性非ホジキンリンパ腫	4	6.0%
	その他	25	37.3%
合計		67	100.0%

男性

コード	病名	患者数 (人)	構成比 (%)
C92	骨髄性白血病	10	31.3%
C85	非ホジキンリンパ腫	4	12.5%
C90	多発性骨髄腫	4	12.5%
	その他	14	43.8%
合計		32	100.0%

女性

コード	病名	患者数 (人)	構成比 (%)
C85	非ホジキンリンパ腫	4	11.4%
D46	骨髄異形成症候群	4	11.4%
C90	多発性骨髄腫	3	8.6%
	その他	24	68.6%
合計		35	100.0%