

外来患者数（恵寿金沢病院）

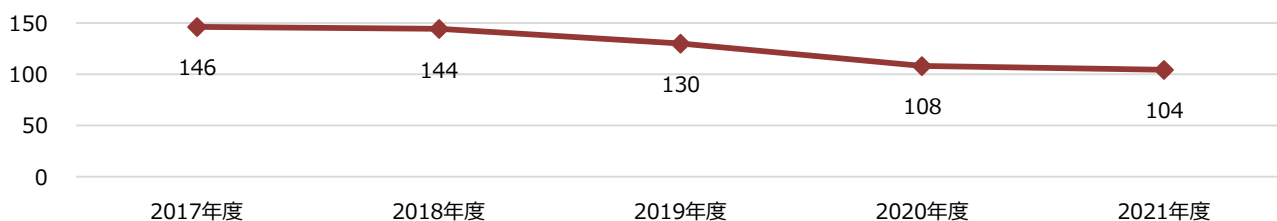
外来患者数の推移

※上段：患者延数 下段：1日当たりの平均患者数 単位：人

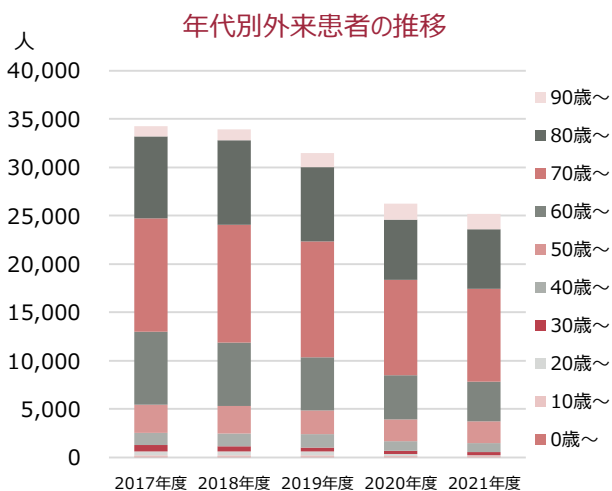
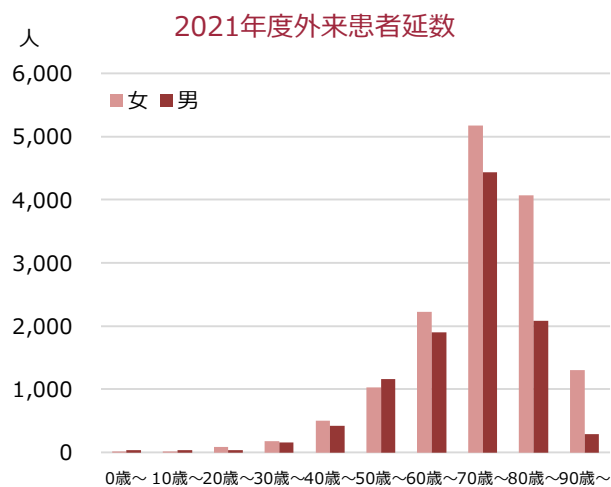
	2017年度	2018年度	2019年度	2020年度	2021年度
内科	12,584	12,430	11,925	11,256	10,774
	52	51	49	46	45
外科	1,019	1,209	1,036	2,490	1,724
	4	5	4	10	7
整形外科	17,767	17,385	14,703	9,273	9,324
	73	72	61	38	39
眼科	3,167	3,468	3,428	2,977	3,120
	13	14	14	12	13
耳鼻咽喉科	456	395	352	239	218
	9	8	7	5	5
合計	34,993	34,887	31,444	26,235	25,160
日当たり合計	146	144	130	108	104
稼働日	243	242	242	243	241

2018年4月より、耳鼻咽喉科外来診療体制は週1日（火曜日午後のみ）に変更した。

外来患者数1日あたり平均



年代別（男女別）外来患者数

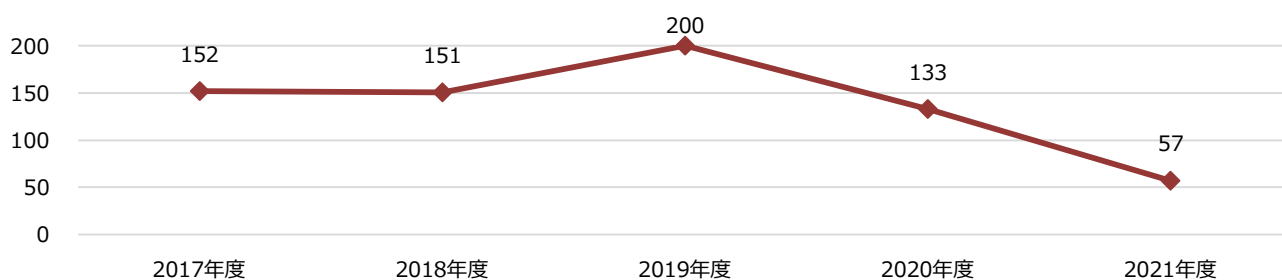


救急外来患者数（恵寿金沢病院）

救急外来患者数の推移

単位：人

	2017年度	2018年度	2019年度	2020年度	2021年度
内科	82	83	96	77	45
外科	12	6	18	7	3
整形外科	58	53	84	48	7
眼科	0	9	2	1	2
総計	152	151	200	133	57



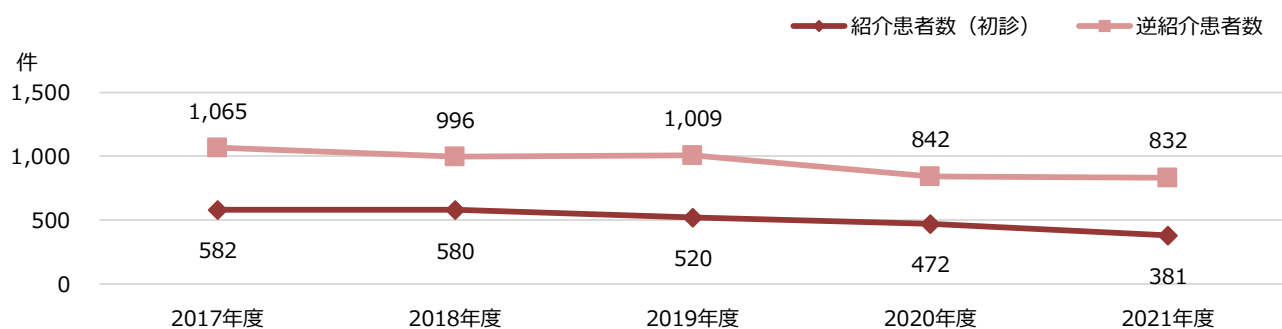
救急車受け入れ台数の推移

	2017年度	2018年度	2019年度	2020年度	2021年度
救急搬送件（件）	102	100	89	69	45
入院率（%）	58.8%	61.0%	63.0%	53.6%	82.2%

紹介患者数（恵寿金沢病院）

紹介患者数・逆紹介患者数の推移

	2017年度	2018年度	2019年度	2020年度	2021年度
紹介率	32.9%	32.7%	33.2%	38.8%	37.3%
逆紹介率	50.9%	47.8%	55%	60.4%	72.7%

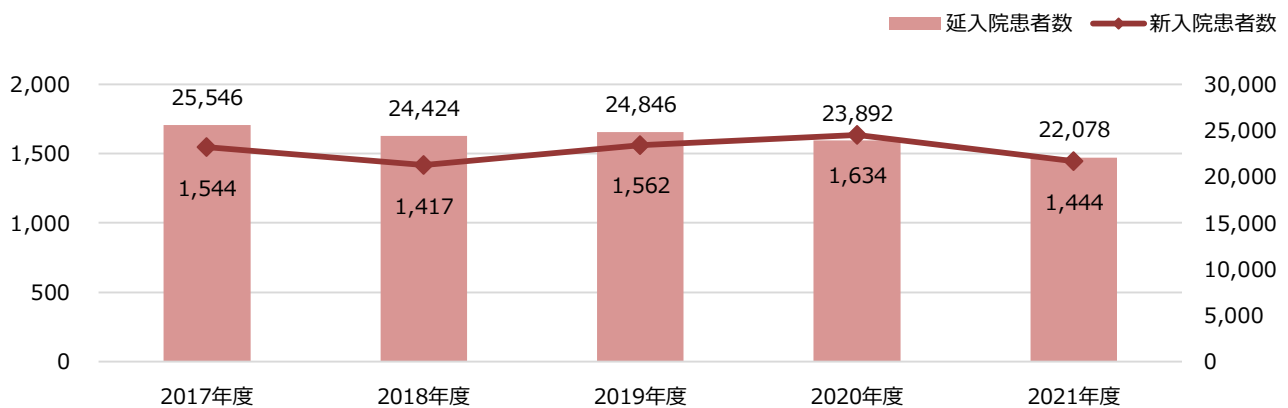


入院患者数（恵寿金沢病院）

新入院患者数・延入院患者数の推移

単位：人

	2017年度		2018年度		2019年度		2020年度		2021年度	
	新入院	延入院	新入院	延入院	新入院	延入院	新入院	延入院	新入院	延入院
内科	1,108	19,574	1,019	18,926	1,231	19,965	1,299	20,103	1,107	17,891
外科	-	-	-	-	-	-	125	959	108	1,120
整形外科	313	5,706	267	5,222	207	4,619	105	2,562	108	2,790
眼科	123	266	131	276	125	262	105	268	121	277
合計	1,544	25,546	1,417	24,424	1,563	24,846	1,634	23,892	1,444	22,078
月当たり平均／日当たり平均	129/70		118/67		130 / 67		136 / 66		120 / 60	

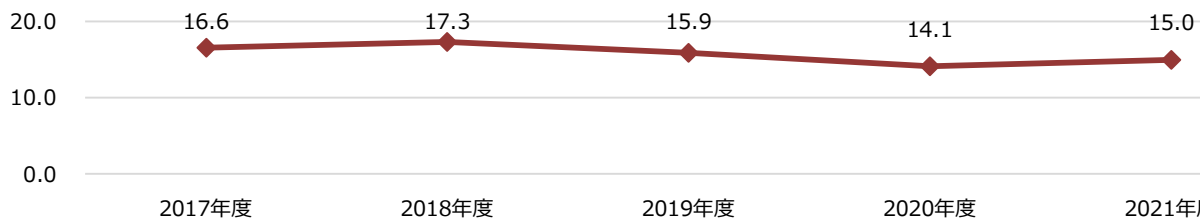


平均在院日数・病床稼働率

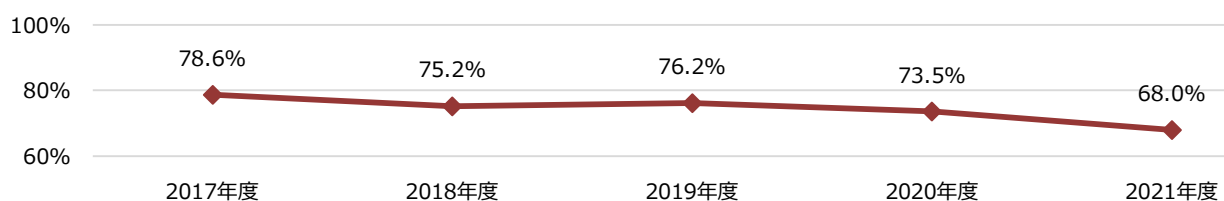
■ 平均在院日数（全病棟）

単位：日

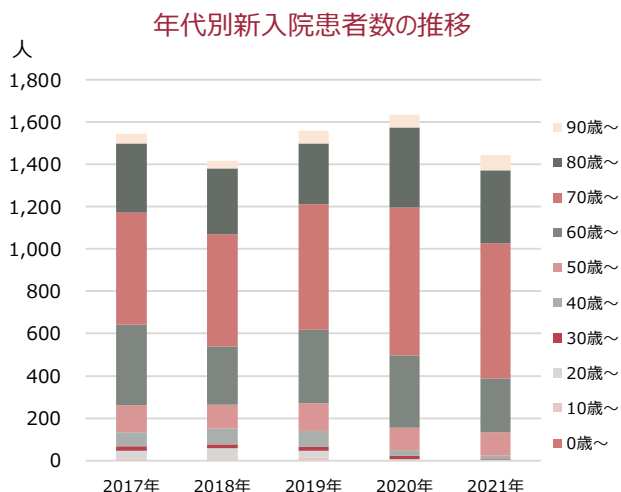
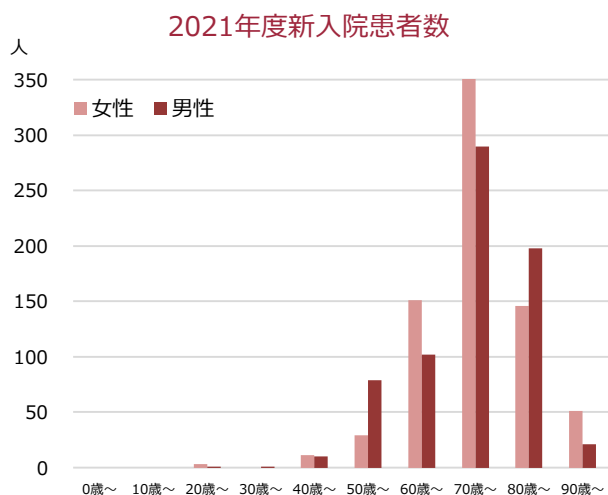
	2017年度	2018年度	2019年度	2020年度	2021年度
内科	17.6	18.7	16.1	14.9	15.3
外科	-	-	-	6.4	9.4
整形外科	18.6	19.3	22.6	22.2	23.8
眼科	2.2	2.1	2.0	1.5	1.2
月当たり平均	16.6	17.3	15.9	14.1	15.0



■ 病床稼働率（全病棟）



年代別（男女別）新入院患者数



手術件数（恵寿金沢病院）

手術件数・麻酔件数の推移

■ 手術件数

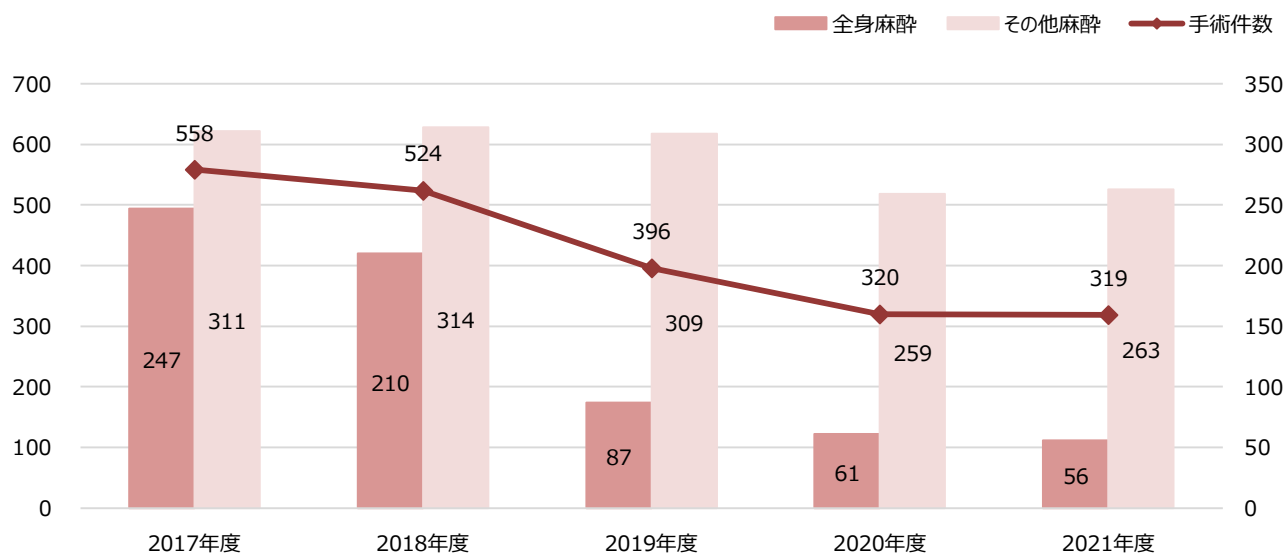
※手術室での件数 単位：件

	2017年度	2018年度	2019年度	2020年度	2021年度
外科	35	42	38	69	58
整形外科	354	312	156	73	58
眼科	169	170	202	178	203
合計	558	524	396	320	319

■ 麻酔件数

単位：件

	2017年度	2018年度	2019年度	2020年度	2021年度
全身麻酔	247	210	87	61	56
その他麻酔	311	314	309	259	263



疾病分類別患者数（恵寿金沢病院）

単位：人

コード	大分類（基本体系）項目	2017年度	2018年度	2019年度	2020年度	2021年度
I	感染症及び寄生虫症	17	19	14	33	3
II	新生物<腫瘍>	984	888	1,063	1,180	1,111
III	血液及び血管系の疾患並びに免疫機構の障害	17	18	41	30	19
IV	内分泌、栄養及び代謝疾患	10	6	10	26	8
V	精神および行動の障害	4	5	4	4	5
VI	神経系の疾患	6	6	4	3	0
VII	眼及び付属器の疾患	121	131	122	108	121
VIII	耳及び乳様突起の疾患	6	1	5	4	1
IX	循環器系の疾患	12	13	16	30	8
X	呼吸器系の疾患	42	47	50	34	41
X I	消化器系の疾患	9	10	11	51	15
X II	皮膚及び皮下組織の疾患	9	7	13	19	18
X III	筋骨格系及び結合組織の疾患	104	108	48	45	33
X IV	腎尿路生殖器系の疾患	14	6	6	14	2
X V	妊娠、分娩及び産じょく<褥>	0	0	0	0	0
X VI	周産期に発生した病態	0	0	0	0	0
X VII	先天奇形、変形及び染色体異常	0	0	0	0	0
X VIII	症状、徴候及び異常臨床所見・異常検査所見で他に分類されないもの	9	5	7	5	0
X IX	損傷、中毒及びその他の外因の影響	196	166	135	75	69
X X I	健康状態に影響を及ぼす要因及び保健サービスの利用	1	0	1	0	0
合計		1,561	1,436	1,550	1,661	1,454

年代別死亡退院患者数（恵寿金沢病院）

2021年度

単位：人

国際分類	性別	男性								女性							
		年齢階層（歳）									年齢階層（歳）						
		20代以下	30代	40代	50代	60代	70代	80代以上	計	20代以下	30代	40代	50代	60代	70代	80代以上	計
B 44	アスペルギルス症							1	1								0
C 16	胃の悪性新生物						1		1								0
C 18	結腸の悪性新生物							1	1								0
C 25	膵の悪性新生物								0							1	1
C 34	気管支及び肺の悪性新生物						1	1	2								0
C 50	乳房の悪性新生物								0						1		1
C 85	非ホジキンリンパ腫						3	4	7				1	1	2	4	8
C 92	骨髄性白血病						3		3						3	2	5
D 46	骨髄異形成症候群							2	2							1	1
D 47	リンパ組織、造血組織及び関連組織の性状不詳又は不明その他の新生物								1	1							0
J 18	肺炎					1		4	5							1	1
J 44	その他の慢性閉塞性肺疾患								0							1	1
J 96	呼吸不全、他に分類されないもの							1	1								0
R 04	気道その他の部位からの出血								0							1	1
R 68	その他の全身症状及び徴候					1			1								0
U 07	コロナウイルス感染症								0							1	1
合計		0	0	0	0	2	8	15	25	0	0	0	1	1	6	12	20

疾病分類（中分類）別上位疾病（恵寿金沢病院）

2021年度

コード	病名	患者数（人）	構成比（%）
C90	多発性骨髄腫	449	30.9%
C85	非ホジキンリンパ腫	173	11.9%
C83	びまん性非ホジキンリンパ腫	148	10.2%
D46	骨髄異形成症候群	119	8.2%
H25	老人性白内障	67	4.6%
C92	骨髄性白血病	62	4.3%
D37	口腔及び消化器の性状不詳又は不明の新生物	51	3.5%
H04	涙器の障害	51	3.5%
C82	濾胞性非ホジキンリンパ腫	41	2.8%
	その他	293	20.2%
		1,454	100.0%

2020年度

コード	病名	患者数（人）	構成比（%）
C85	非ホジキンリンパ腫	409	24.6%
C90	多発性骨髄腫	386	23.2%
D46	骨髄異形成症候群	103	6.2%
C83	びまん性非ホジキンリンパ腫	82	4.9%
H25	老人性白内障	60	3.6%
H04	涙器の障害	44	2.6%
D37	口腔及び消化器の性状不詳又は不明の新生物	44	2.6%
C82	濾胞性非ホジキンリンパ腫	29	1.7%
C92	骨髄腫白血病	29	1.7%
J18	肺炎	19	1.1%
	その他	456	27.5%
合計		1,661	100.0%

2019年度

コード	病名	患者数（人）	構成比（%）
C85	非ホジキンリンパ腫	461	29.8%
C90	多発性骨髄腫	265	17.1%
D46	骨髄異形成症候群	79	5.1%
C83	びまん性非ホジキンリンパ腫	71	4.6%
H25	老人性白内障	63	4.1%
H04	涙器の障害	56	3.6%
C82	濾胞性非ホジキンリンパ腫	48	3.1%
C92	骨髄腫白血病	46	3.0%
C81	ホジキン病	38	2.5%
C91	リンパ性白血病	33	2.1%
	その他	389	25.1%
合計		1,549	100.0%

2018年度

コード	病名	患者数（人）	構成比（%）
C85	非ホジキンリンパ腫	428	29.8%
C90	多発性骨髄腫	180	12.5%
H25	老人性白内障	78	5.4%
C92	骨髄性白血病	66	4.6%
C82	濾胞性リンパ腫	63	4.4%
D46	骨髄異形成症候群	54	3.8%
H04	涙器の障害	50	3.5%
C91	リンパ性白血病	39	2.7%
S52	前腕の骨折	31	2.2%
M48	その他の脊椎障害	29	2.0%
	その他	418	29.1%
合計		1,436	100.0%

2017年度

コード	病名	患者数（人）	構成比（%）
C85	非ホジキンリンパ腫	478	30.6%
C90	多発性骨髄腫	162	10.4%
D46	骨髄異形成症候群	96	6.1%
C82	濾胞性非ホジキンリンパ腫	71	4.5%
H25	老人性白内障	67	4.3%
C92	骨髄性白血病	50	3.2%
H04	涙器の障害	47	3.0%
S52	前腕の骨折	44	2.8%
C83	びまん性非ホジキンリンパ腫	37	2.4%
C81	ホジキン病	30	1.9%
	その他	479	30.7%
合計		1,561	100.0%

48時間以内死亡患者数（恵寿金沢病院）

単位：人

	2017年度	2018年度	2019年度	2020年度	2021年度
退院患者数	1,542	1,415	1,554	1,649	1,454
死亡患者数	36	47	44	49	45
入院後48時間以内死亡患者数	0	0	0	0	0

2021年度死亡要因上位件数（中分類）（恵寿金沢病院）

全体

コード	病名	死亡患者数 (人)	構成比 (%)
C85	非ホジキンリンパ腫	14	31.1%
C92	急性骨髄性白血病	8	17.8%
J18	肺炎	6	13.3%
D46	骨髄異形成症候群	3	6.7%
C34	肺癌	2	4.4%
	その他	12	26.7%
合計		45	68.9%

男性

コード	病名	患者数 (人)	構成比 (%)
C85	非ホジキンリンパ腫	7	28.0%
J18	肺炎	5	20.0%
C92	急性骨髄性白血病	3	12.0%
	その他	10	40.0%
合計		25	100.0%

女性

コード	病名	患者数 (人)	構成比 (%)
C85	非ホジキンリンパ腫	7	35.0%
C92	急性骨髄性白血病	5	25.0%
	その他	8	40.0%
合計		20	100.0%